

# LORENZETTI



## VÁLVULAS

NBR: 15423

### MANUAL DE INSTRUÇÕES DE INSTALAÇÃO E GARANTIA

Leia atentamente as instruções de instalação e garantia antes de instalar o produto. A instalação deste produto deve ser efetuada por pessoas qualificadas.

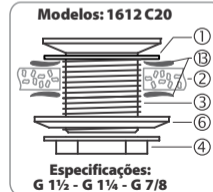
#### INSTRUÇÕES DE INSTALAÇÃO

-USE FITA VEDA ROSCA NAS PARTES ROSQUEADAS (NÃO INCLUSO). APLIQUE MASSA DE VEDAÇÃO (13), NO FURO DA CUBA (2), CONFORME INDICADO NAS FIGURAS (NÃO INCLUSO). NUNCA UTILIZE SILICONE COMO VEDAÇÃO.

-Evite a utilização de ferramentas para aperto nas partes cromadas e nos flexíveis e jamais utilize produtos tóxicos nas roscas de entrada.

-Coloque o corpo da válvula (3) junto com a arruela (1) no furo da cuba (2).

Somente para os modelos 1612, 1601 e 1602 C20:



Modelos: 1612 C20

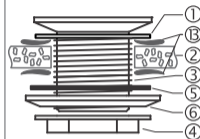
Especificações:  
G 1½ - G 1¼ - G 7/8

-Coloque a arruela (6) com o anel (5) no corpo da válvula (3), na parte inferior da cuba (2).

-Rosqueie a porca (4) no corpo da válvula (3) dando um aperto necessário para uma vedação perfeita.

Modelos: 1601 / 1602 C20

Especificações: G 1½ - G 1¼ - G 7/8



Somente para o modelo 1620 C20:

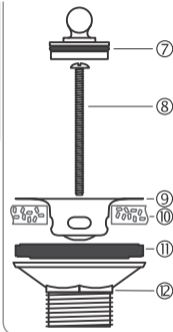
-Coloque a válvula de inox (9) e o parafuso (8) por cima da cuba, passando o parafuso (8) pelo furo central.

-Posicione o anel (11) e a base (12) por baixo da cuba.

-Rosqueie o parafuso (8) na base (12) dando um aperto necessário para uma vedação perfeita.

Os desenhos contidos neste manual são orientativos.

Modelo: 1620 C20



#### MANUTENÇÃO

-A válvula deve ser trocada por inteiro quando ocorrer seu desgaste.

#### TERMO DE GARANTIA

Este produto é garantido em todo o Território Nacional contra defeitos de fabricação para o primeiro adquirente pelo prazo de 12 anos, quando utilizado para uso residencial, com início na data da emissão da Nota Fiscal, e mediante sua apresentação.

Os produtos instalados em locais públicos ou de uso coletivo terão garantia de 5 anos.

Para a vigência desta garantia, o produto deve ser instalado de acordo com as especificações técnicas de instalação.

Durante o primeiro ano de vigência desta garantia a Lorenzetti oferece a cobertura das despesas de transporte para conserto dos produtos em garantia no local de instalação. Após o primeiro ano, as despesas correrão por conta do proprietário.

Somente os SALs - Serviços Autorizados Lorenzetti estão autorizados a executarem os serviços de trocas eventuais de peças de reposição ou produto.

A garantia não será aplicada nas seguintes condições:

-Danos sofridos pelo produto em consequência de mau uso, quedas acidentais, manuseio inadequado, instalação incorreta e erro de especificação técnica de instalação.

-Danos causados aos acabamentos devido à limpeza

inadequada com produtos químicos, solventes, abrasivos tipos saponáceo, palha de aço, esponja dupla face e outros.

-Peças que apresentam desgaste natural de uso como: anéis de vedação, mecanismos de vedação, gaxetas, cunhas, cartuchos e pilhas.

-Produto com corpos estranhos em seu interior tais como: cola, lubrificantes, detritos, estopas e outros.

-Produto instalado em locais onde a água é considerada não potável ou que contenha substâncias ou impurezas estranhas que comprometam seu bom funcionamento.

-Produtos reparados por pessoas não autorizadas.

-Aplicação de peças não originais, inadequadas, adaptações ou modificações não autorizadas.

#### Atenção

Não use palha de aço ou qualquer produto químico na limpeza dos metais. Na instalação das peças, evite o uso de chaves de aperto nas partes cromadas, e jamais utilize produtos tóxicos nas roscas de entrada.



ATENDIMENTO AO CONSUMIDOR

0800 0 16 02 11

[www.lorenzetti.com.br](http://www.lorenzetti.com.br)

# LORENZETTI

Lorenzetti S.A. Indústrias Brasileiras Eletrometalúrgicas

Av. Presidente Wilson, 1230 - CEP 03107-901  
Mooca - São Paulo - SP - Brasil  
C.N.P.J. 61.413.282/0001-43

ESPAÇO  
PARA  
DATA DE  
IMPRESSÃO

CÓD. 432693 REV.A